

SURVEILLANCE ÉPIDÉMIOLOGIQUE EN HAUTE-NORMANDIE GRIPPE A(H1N1)2009

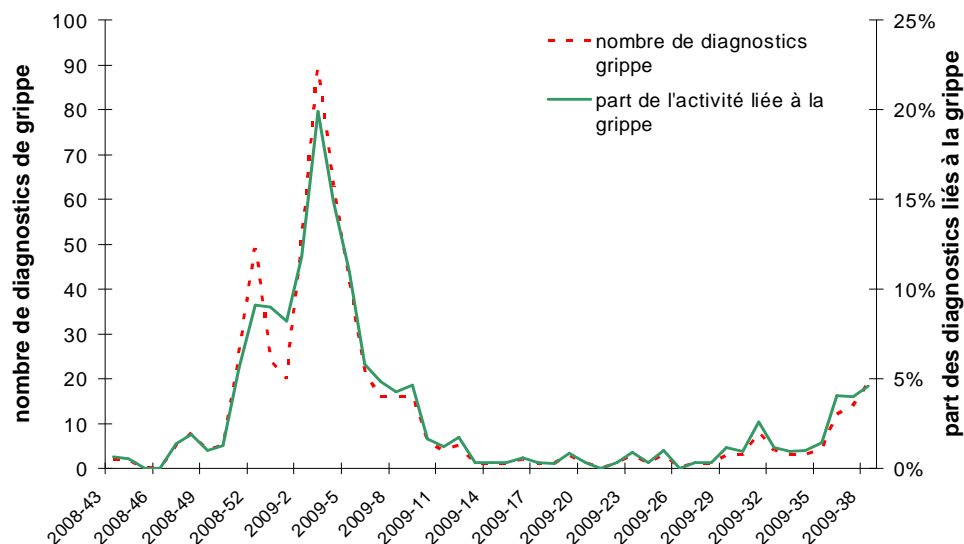
Semaine 2009/38 - Point de situation au 20/09/2009

| En médecine de ville |

► Données issues de l'activité de SOS-Médecins

| Figure 1 |

Distribution hebdomadaire de la part d'activité de SOS-Médecins liée à la grippe - novembre 2008 à août 2009 (source : Association SOS-Médecins Rouen)



Après la légère hausse observée début septembre, l'activité de l'association SOS-Médecins Rouen liée à la grippe reste stable. Le nombre de diagnostics posés reste relativement faible et en-deçà des niveaux observés lors du dernier épisode épidémique hivernal 2008/2009.

Le territoire d'exercice de l'association SOS-Médecins-Rouen s'étend à l'ensemble de l'agglomération rouennaise. La complétude de saisie des diagnostics est estimée à environ 40% sur les dernières semaines.

► Données issues du réseau « URML HN » de surveillance de la grippe en ville

Justification :

Lorsque l'épidémie de grippe se diffuse largement dans la communauté, l'échelon régional devient le niveau pertinent pour caractériser au plus près la circulation virale. Aussi, afin de renforcer la surveillance épidémiologique de la grippe en Haute-Normandie, l'Union Régionale des Médecins Libéraux de Haute-Normandie a constitué un réseau régional de surveillance basé sur l'activité de médecins « Sentinelles » et met à disposition de la Cire HN les données d'activité recueillies.

Etat des lieux et perspectives :

La semaine 38 était la 1^{ère} semaine d'existence du réseau. A la fin de la semaine 38, le réseau comptait 12 médecins dont 6 ont notifié au moins une fois leur activité quotidienne en lien avec la grippe pour cette même semaine. Depuis, l'effectif des médecins inscrits au réseau enregistre une hausse régulière. L'intégration de nouveaux médecins au dispositif est nécessaire pour bénéficier d'une bonne couverture géographique.

Résultats :

En semaine 38, la part d'activité liée à la grippe dans l'activité totale était de 2,8%.

► Au niveau national

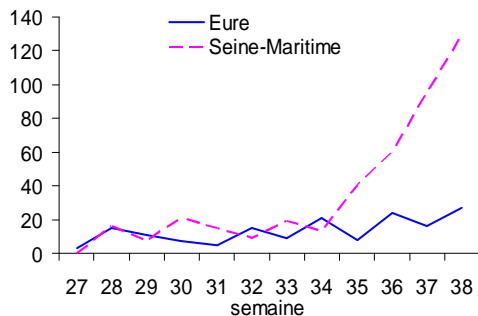
Réseau Sentinelles INSERM : le taux d'incidence de la grippe a augmenté et est estimé en semaine 38 à 262 cas pour 100 000 habitants, soit un large dépassement du seuil épidémique (90 cas pour 100 000 habitants) pour la 2^{ème} semaine consécutive.

Réseau GROG : la proportion des Infections Respiratoires Aiguës (IRA) parmi les actes était de 12 % pour les médecins généralistes et 17 % pour les pédiatres. Ces proportions sont en augmentation par rapport à celles de la semaine précédente.

| A l'hôpital |

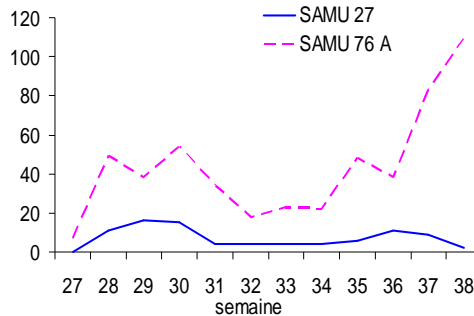
| Figure 2 |

Distribution hebdomadaire du nombre de passages aux urgences et consultations pour grippe à l'hôpital (source : Servahn)



| Figure 3 |

Distribution hebdomadaire des affaires SAMU liées à la grippe - SAMU 76A et 27 (source : Servahn)



L'indicateur composite qui associe les consultations pour grippe et les passages aux urgences pour grippe continue à augmenter en Seine-Maritime, notamment en raison de l'accroissement de l'activité au CHI Elbeuf depuis deux semaines. Attention : les indicateurs collectés correspondent au nombre de recours liés à la grippe et non au nombre de diagnostics de grippe portés à l'issue de la consultation. Ils incluent donc très probablement des patients atteints d'infections respiratoires autres que la grippe et leur interprétation dans le cadre strict de la surveillance épidémiologique de la grippe est difficile.

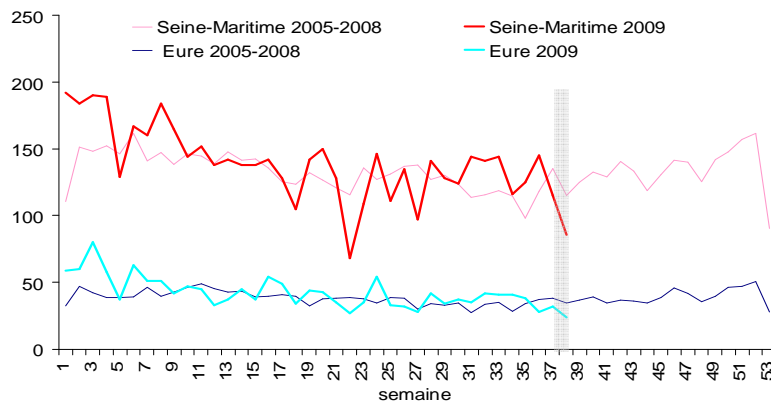
L'activité des SAMU liée à la grippe a augmenté la semaine passée en Seine-Maritime et baissé dans l'Eure.

Le niveau des indicateurs de surveillance de l'activité hospitalière liée à la grippe reste relativement modéré et n'a pas d'impact visible sur l'activité générale des services d'urgences.

| Mortalité |

| Figure 4 |

Distribution hebdomadaire du nombre de décès issu de l'état-civil des communes informatisées de Haute-Normandie (source : INSEE)



La mortalité sur les 2 départements est conforme aux valeurs observées les 4 années précédentes à la même période. Compte-tenu des délais de transmission, les données des 2 dernières semaines ne sont pas complètes.

EN CONCLUSION,

Les niveaux des indicateurs visant à caractériser la situation épidémiologique de la grippe sont en augmentation, sans pour autant caractériser une large diffusion du virus dans la communauté.

Un point de situation national est réalisé chaque semaine par l'Institut de Veille Sanitaire. Il est disponible sur le site : www.invs.sante.fr

Nos partenaires



En Bref en Haute-Normandie

La semaine passée

EPISODES DE CAS GROUPÉS : 1 (5 cas)

CAS HOSPITALISÉS POUR GRIPPE A(H1N1)2009 : 0

- Dont graves : 0

DÉCÈS : 0

Au total

EPISODES DE CAS GROUPÉS : 3

CAS HOSPITALISÉS POUR GRIPPE A(H1N1)2009 : 1

- Dont graves : 0

DÉCÈS : 0

Le bulletin est téléchargeable sur le site la DRASS de Haute-Normandie sur la page réservée aux professionnels de santé (login et mot de passe : grippea) :

<http://haute-normandie.sante.gouv.fr/>