

# SURVEILLANCE ÉPIDÉMIOLOGIQUE EN HAUTE-NORMANDIE GRIPPE A(H1N1)2009

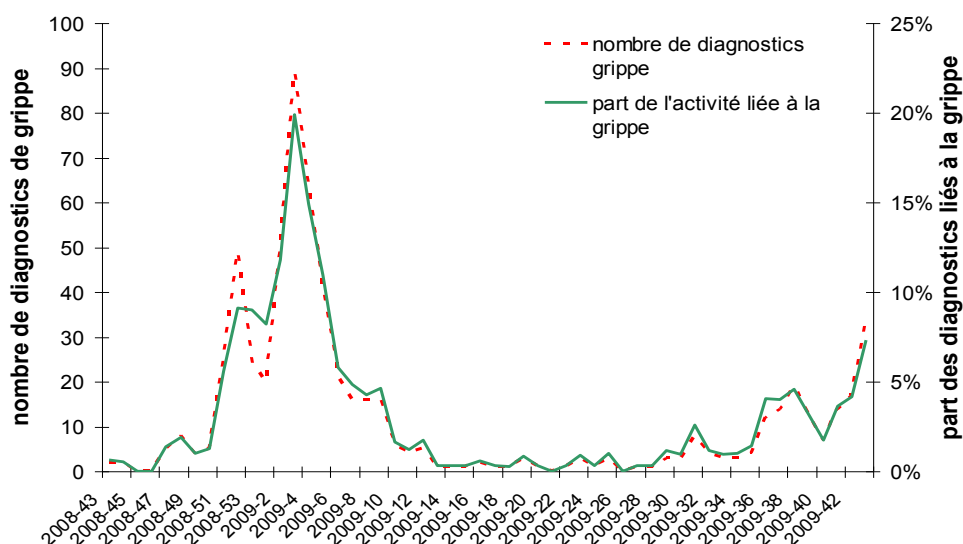
Semaine 2009/43 - Point de situation au 25/10/2009

## | En médecine de ville |

### ► Données issues de l'activité de SOS-Médecins

#### | Figure 1 |

Distribution hebdomadaire de la part d'activité de SOS-Médecins liée à la grippe - novembre 2008 à octobre 2009 (source : Association SOS-Médecins Rouen)



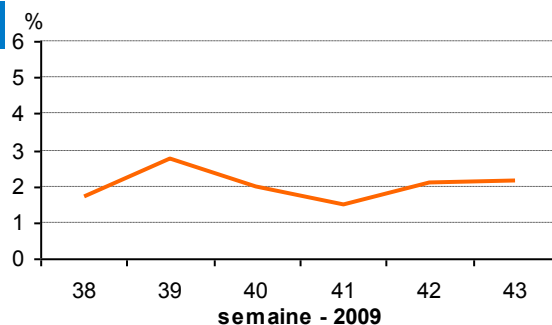
Le territoire d'exercice de l'association SOS-Médecins-Rouen s'étend à l'ensemble de l'agglomération rouennaise. La complétude de saisie des diagnostics augmente et était estimée en semaine 43 à plus de 80%.

La tendance à la hausse observée depuis la semaine 41 de la part d'activité de l'association SOS-Médecins Rouen liée à la grippe se poursuit (7% en semaine 43). Le nombre de diagnostics posés reste cependant encore faible mais bien supérieur à celui observé à la même période en 2008. Une tendance similaire est constatée au niveau national, même si la part d'activité est plus faible (3,3%).

### ► Données issues du réseau « URML HN » de surveillance de la grippe en ville

#### | Figure 2 |

Distribution hebdomadaire de la part d'activité des médecins libéraux du réseau « URML HN » en lien avec la grippe



#### Etat des lieux

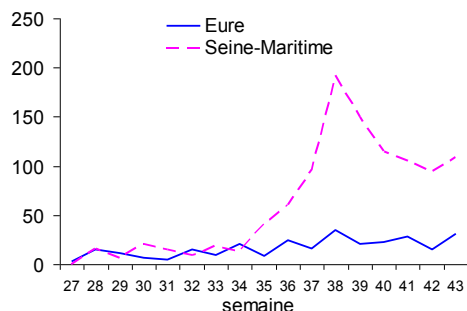
La semaine 43 était la sixième semaine d'existence du réseau qui compte actuellement 23 médecins. 21 ont notifié au moins une fois leur activité quotidienne en lien avec la grippe pour cette même semaine (10 exercent dans l'Eure, 11 en Seine-Maritime). L'intégration de nouveaux médecins au dispositif reste nécessaire pour bénéficier d'une bonne couverture géographique.

#### Résultats

En semaine 43, la part d'activité liée à la grippe dans l'activité totale est restée faible et stable à 2,1% (2,9% dans l'Eure et 1,7% en Seine-Maritime). La variabilité quotidienne de l'indicateur reste faible.

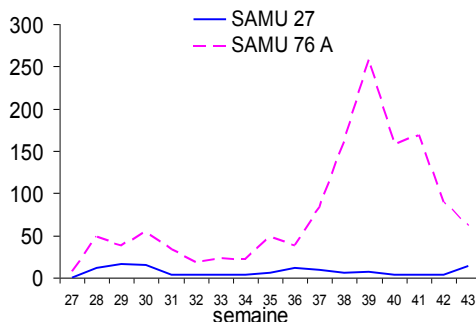
## | Figure 3 |

Distribution hebdomadaire du nombre de passages aux urgences et consultations pour grippe à l'hôpital (source : Servahn)



## | Figure 4 |

Distribution hebdomadaire des affaires SAMU liées à la grippe - SAMU 76A et 27 (source : Servahn)



Concernant l'indicateur composite qui associe les consultations pour grippe et les passages aux urgences pour grippe, on observe une tendance à la hausse en semaine 43 en Seine-Maritime et dans l'Eure. Les niveaux restent cependant faibles.

**Attention** : les indicateurs collectés correspondent au nombre de recours liés à la grippe et non au nombre de diagnostics de grippe portés à l'issue de la consultation. Ils incluent donc très probablement des patients atteints d'autres infections respiratoires.

L'activité des SAMU liée à la grippe continue sa baisse initiée en semaine 39 au SAMU 76A (Rouen) alors qu'elle augmente très légèrement au SAMU 27.

## | surveillance virologique |

Depuis le 8 juillet, dans le cadre de la prise en charge des patients et du suivi de la grippe, le prélèvement des cas cliniques de grippe n'est plus systématique. Il est réservé aux patients associant à leur syndrome grippal des signes de gravité ou présentant une aggravation clinique, ou bien ayant des facteurs de risque par ailleurs. De plus, des prélèvements peuvent être réalisés dans le cadre d'une analyse de cas groupés en collectivité.

Ces prélèvements sont analysés pour la région Haute-Normandie par le laboratoire de virologie du CHU de Rouen. Les résultats de ces analyses ne constituent pas un décompte exhaustif du nombre d'infections par les virus grippaux et ne sont pas représentatifs de tous les virus circulants. Cependant la part du virus A (H1N1)2009 parmi l'ensemble des prélèvements analysés peut être un indicateur de la circulation du virus.

**Ainsi en semaine 43, le virus de la grippe A (H1N1)2009 était présent dans environ 40% des prélèvements contre seulement 10% en semaine 41.** Ces chiffres bruts ne sont pas comparables à ceux issus du réseau des médecins GROG, qui ne portent pas sur la même population, mais montrent bien l'augmentation de la circulation du virus en Haute-Normandie.

## EN CONCLUSION,

De façon générale, les niveaux des indicateurs visant à caractériser la situation épidémiologique de la grippe montrent une augmentation de l'activité liée à la grippe en médecine de ville et à l'hôpital.

Par ailleurs, les résultats de la surveillance virologique montrent une circulation du virus A(H1N1)2009 encore modérée mais en augmentation et qui n'a que peu d'impact sur l'activité de la médecine ambulatoire et des services d'urgences hospitaliers.

Un point de situation national est réalisé chaque semaine par l'Institut de Veille Sanitaire. Il est disponible sur le site : [www.invs.sante.fr](http://www.invs.sante.fr)

Nos partenaires



MÉDECINS



CAS HOSPITALISÉS POUR GRIPPE A(H1N1)2009 : 6

- Dont graves : 0

DÉCÈS : 0

Au total

(données corrigées)

CAS HOSPITALISÉS POUR GRIPPE A(H1N1)2009 : 15

- Dont graves : 1

DÉCÈS : 0

Le bulletin est téléchargeable sur le site la DRASS de Haute-Normandie sur la page réservée aux professionnels de santé (login et mot de passe : grippea) :

<http://haute-normandie.sante.gouv.fr/>