

SURVEILLANCE ÉPIDÉMIOLOGIQUE EN HAUTE-NORMANDIE GRIPPE A(H1N1)2009

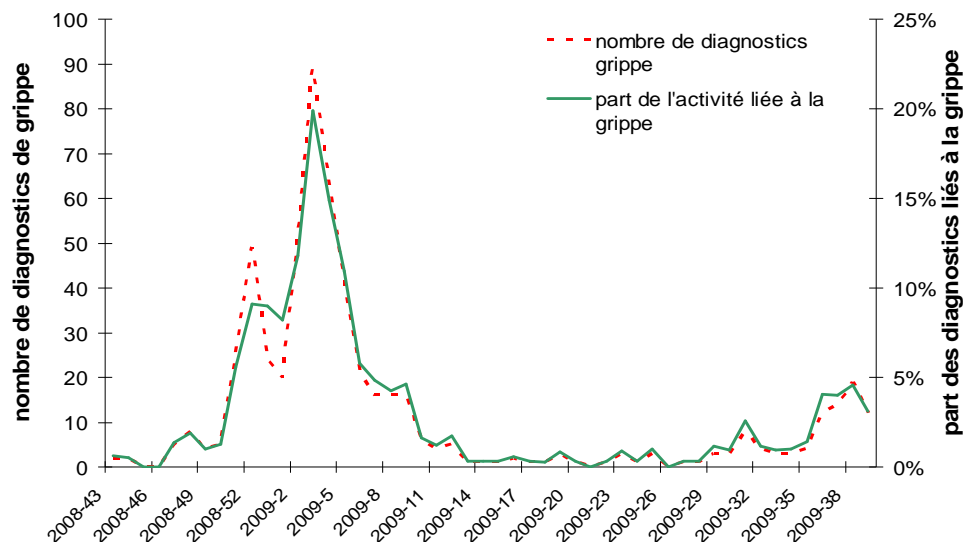
Semaine 2009/39 - Point de situation au 27/09/2009

| En médecine de ville |

► Données issues de l'activité de SOS-Médecins

| Figure 1 |

Distribution hebdomadaire de la part d'activité de SOS-Médecins liée à la grippe - novembre 2008 à septembre 2009 (source : Association SOS-Médecins Rouen)



Après la légère hausse observée début septembre, l'activité de l'association SOS-Médecins Rouen liée à la grippe baisse légèrement. Le nombre de diagnostics posés reste relativement faible et en-deçà des niveaux observés lors du dernier épisode épidémique hivernal 2008/2009.

Le territoire d'exercice de l'association SOS-Médecins-Rouen s'étend à l'ensemble de l'agglomération rouennaise. La complétude de saisie des diagnostics est estimée à environ 40% sur les dernières semaines.

► Données issues du réseau « URML HN » de surveillance de la grippe en ville

Justification :

Afin de renforcer la surveillance épidémiologique de la grippe en Haute-Normandie, l'Union Régionale des Médecins Libéraux de Haute-Normandie a constitué un réseau régional de surveillance basé sur l'activité de médecins « Sentinelles » et met à disposition de la Cire HN les données d'activité recueillies.

Etat des lieux et perspectives :

La semaine 39 était la 2^{ème} semaine d'existence du réseau. A la fin de la semaine 39, le réseau comptait 16 médecins (ils étaient 14 en semaine 38) dont 14 ont notifié au moins une fois leur activité quotidienne en lien avec la grippe pour cette même semaine (5 exercent dans l'Eure, 9 en Seine-Maritime). L'intégration de nouveaux médecins au dispositif est nécessaire pour bénéficier d'une bonne couverture géographique.

Résultats :

En semaine 39, la part d'activité liée à la grippe dans l'activité totale est restée stable à 2,9% (1,8% dans l'Eure et 3,4% en Seine-Maritime). Pour rappel, elle était de 2,8% en semaine 38.

► Au niveau national

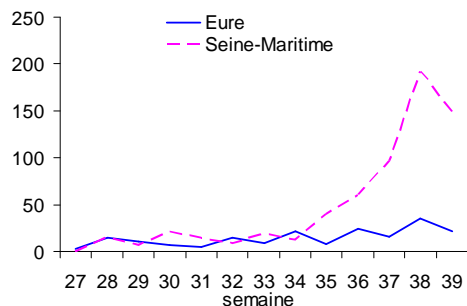
Réseau Sentinelles INSERM : le taux d'incidence de la grippe a légèrement augmenté et reste au-dessus du seuil épidémique.

Réseau GROG : la proportion des Infections Respiratoires Aiguës (IRA) parmi les actes est relativement stable.

| A l'hôpital |

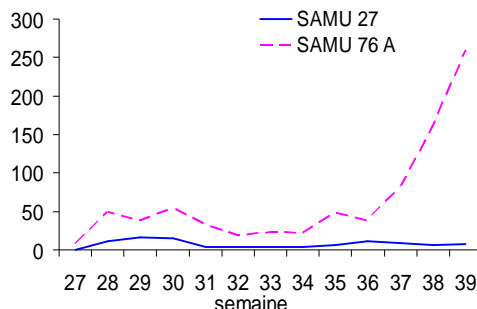
| Figure 2 |

Distribution hebdomadaire du nombre de passages aux urgences et consultations pour grippe à l'hôpital (source : Servahn)



| Figure 3 |

Distribution hebdomadaire des affaires SAMU liées à la grippe - SAMU 76A et 27 (source : Servahn)



L'indicateur composite qui associe les consultations pour grippe et les passages aux urgences pour grippe a diminué la semaine dernière en Seine-Maritime, notamment en raison de la diminution du nombre de passage aux urgences d'Elbeuf-Louviers et au CHU. Dans l'Eure, cet indicateur est aussi légèrement à la baisse. Attention : les indicateurs collectés correspondent au nombre de recours liés à la grippe et non au nombre de diagnostics de grippe portés à l'issue de la consultation. Ils incluent donc très probablement des patients atteints d'autres infections respiratoires. Des travaux sont en cours pour limiter ce biais.

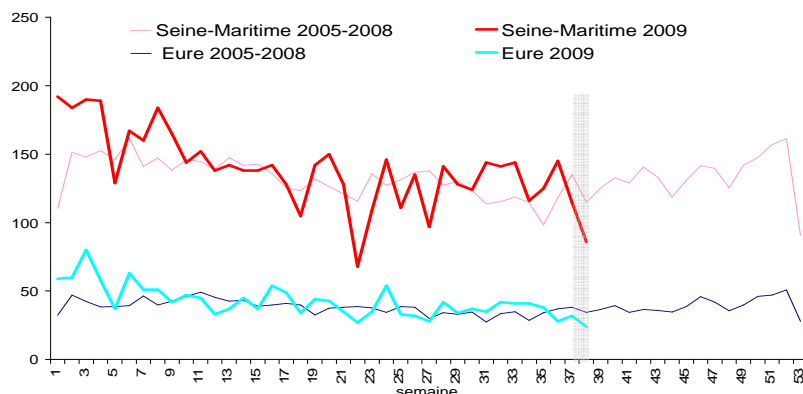
L'activité des SAMU liée à la grippe a continué son augmentation la semaine passée en Seine-Maritime et est stable dans l'Eure.

Le niveau des indicateurs de surveillance de l'activité hospitalière liée à la grippe reste relativement modéré et n'a pas d'impact visible sur l'activité générale des services d'urgences.

| Mortalité |

| Figure 4 |

Distribution hebdomadaire du nombre de décès issu de l'état-civil des communes informatisées de Haute-Normandie (source : INSEE)



La mortalité sur les deux départements est conforme aux valeurs observées les 4 années précédentes à la même période. Compte tenu des délais de transmission, les données des 2 dernières semaines ne sont pas complètes.

EN CONCLUSION,

De façon générale, les niveaux des indicateurs visant à caractériser la situation épidémiologique de la grippe se sont stabilisés ou ont baissé la semaine passée, en rupture avec la dynamique épidémique observée depuis début septembre.

Le nombre d'épisodes de cas groupés ne reflètent plus l'évolution de la transmission du virus dans la communauté et ne seront donc plus publiés.

Un point de situation national est réalisé chaque semaine par l'Institut de Veille Sanitaire. Il est disponible sur le site : www.invs.sante.fr

Nos partenaires



En Bref en Haute-Normandie

La semaine passée

CAS HOSPITALISÉS POUR GRIPPE A(H1N1)2009 : 0

- Dont graves : 0

DÉCÈS : 0

Au total

CAS HOSPITALISÉS POUR GRIPPE A(H1N1)2009 : 1

- Dont graves : 0

DÉCÈS : 0

Le bulletin est téléchargeable sur le site la DRASS de Haute-Normandie sur la page réservée aux professionnels de santé (login et mot de passe : grippea) :

<http://haute-normandie.sante.gouv.fr/>